

ЗАГУМЕННАЯ О.В.

Я УЧУСЬ ПЕРЕСКАЗЫВАТЬ*

МЕТОДИЧЕСКОЕ ПОСОБИЕ



Рабочая тетрадь
Часть 1

Художник – Выскорко Н.В.

* Продолжение. Начало см. в №№ 1–3, 2012 г.

1. Прочитай текст:

НАШ САД.

Около нашего дома есть фруктовый сад.

В саду растут яблоки, груши, сливы.

В сад пришли дети.

Дети собирали фрукты.

Из фруктов мама приготовила варенье, компот и сок.

Угощение очень понравилось детям.

! *Если ребёнок не умеет читать, текст читает взрослый.*

2. Ответь на вопросы по тексту:

- 1) Что есть около дома?
- 2) Что растёт в саду?
- 3) Кто пришёл в сад?
- 4) Что собирали дети?
- 5) Что мама приготовила из фруктов?
- 6) Понравилось ли детям угощение?

! *После того как ребёнок ответит на вопрос, на стол выкладывается соответствующая картинка из Приложения 1.
Если ребёнок затрудняется при ответе на вопрос, можно сразу положить перед ним картинку в качестве подсказки.*

3. Исправь ошибку.

! Когда ребёнок справится с заданием № 2, предложите ему закрыть глаза и переставьте картинки местами. После того как ребёнок откроет глаза, спросите, всё ли правильно. Попросите его исправить ошибку и поставить картинки в нужном порядке. При этом в качестве подсказки можно читать ему предложения из текста. Играть можно несколько раз.

4. Прочитай предложения, вставь вместо картинок слова (см. Приложение 2).

! Если ребёнок не умеет читать, взрослый читает предложение, делая паузу в том месте, где нарисована картинка.

5. Напиши в квадратиках номера и прочитай предложения в нужном порядке:

- В саду растут яблоки, груши, сливы.
- Дети собирали созревшие фрукты.
- Из фруктов мама приготовила варенье, компот и сок.
- Около нашего дома есть фруктовый сад.
- Угощение очень понравилось детям.
- В сад пришли дети.


! Предложите ребёнку найти первое предложение и поставить в квадратике цифру 1, затем второе и т. д.

6. Составь предложения из слов, начиная с выделенного слова (см. Приложение 3).

7. Перескажи текст по опорным картинкам (см. Приложение 1).

! Задания № 5 и 6 подходят только для детей, которые умеют читать.

Приложение 1.



Приложение 2.

Около нашего дома есть



В саду растут




В сад пришли




Дети собирали



Из фруктов мама приготовила



Угощение очень понравилось



Приложение 3.

- ! Разрежьте текст на предложения. Предложите ребёнку прочитать предложение. Затем на его глазах разрежьте предложение на отдельные слова и перемешайте их. Предложите ребёнку заново сложить предложение из слов и прочитать, что у него получилось.

Около	нашего	дома	есть	фруктовый	сад
В	саду	растут	яблоки,	груши	и сливы
В	сад	пришли	дети		
Дети	собирали	фрукты			
Из	фруктов	мама	приготовила	варенье,	компот и сок
Угощение	очень	понравилось	детям		