



Что мы знаем о детях из
государственной статистики?
О результатах проведения
оценки объективного
благополучия детей
в субъектах
Российской Федерации

Меркуль Ирина Анатольевна
кандидат психологических наук, МГППУ

Статистический индекса детского благополучия строиться на основе официальных данных

Нами были определены четыре домена, включающие разделы плана основных мероприятий, проводимых в рамках Десятилетия детства, утвержденного Распоряжением Правительства РФ от 23.01.2021 N 122-р «Об утверждении плана основных мероприятий, проводимых в рамках Десятилетия детства, на период до 2027 года»

Домены объективного благополучия

Индекс детского благополучия состоит из четырех объективных (формальных) доменов:

1. Здоровьесбережение и сохранение жизни
 2. Благополучие семей с детьми
 3. Развитие, образование, воспитание
 4. Безопасность жизнедеятельности
- и 5. домена «Субъективное благополучие»

Разработка и апробация инструментария оценки детского благополучия проводится МГППУ с 2022г. При подготовке инструментария для проведения объективной оценки благополучия детей нами подобраны 66 показателей, каждый из которых определен нормативно-правовым актом о сборе данных и методикой расчета.

Статистические показатели, используемые при расчете индекса детского благополучия, формулировка которых идентична названию показателей, утвержденных Распоряжением Правительства Российской Федерации от 11.11.2022 N 3427-р «Об утверждении системы статистических показателей, характеризующих ход выполнения мероприятий, проводимых в рамках Десятилетия детства»

ДОМЕН I. ЗДОРОВЬЕЗБЕРЕЖЕНИЕ И СОХРАНЕНИЕ ЖИЗНИ

включает разделы плана мероприятий Десятилетия детства

Здоровьесбережение с детства

Качество жизни детей с ограниченными возможностями здоровья,
детей-инвалидов

Всестороннее развитие, обучение, воспитание детей

а также следующие ИНДИКАТОРЫ:

ДЕМОГРАФИЧЕСКАЯ СИТУАЦИЯ

СОСТОЯНИЕ ЗДОРОВЬЯ ДЕТЕЙ

ДОСТУПНОСТЬ МЕДИЦИНСКОЙ ПОМОЩИ

ДЕТСКАЯ ИНВАЛИДНОСТЬ

АКТИВНЫЙ ОТДЫХ и др.

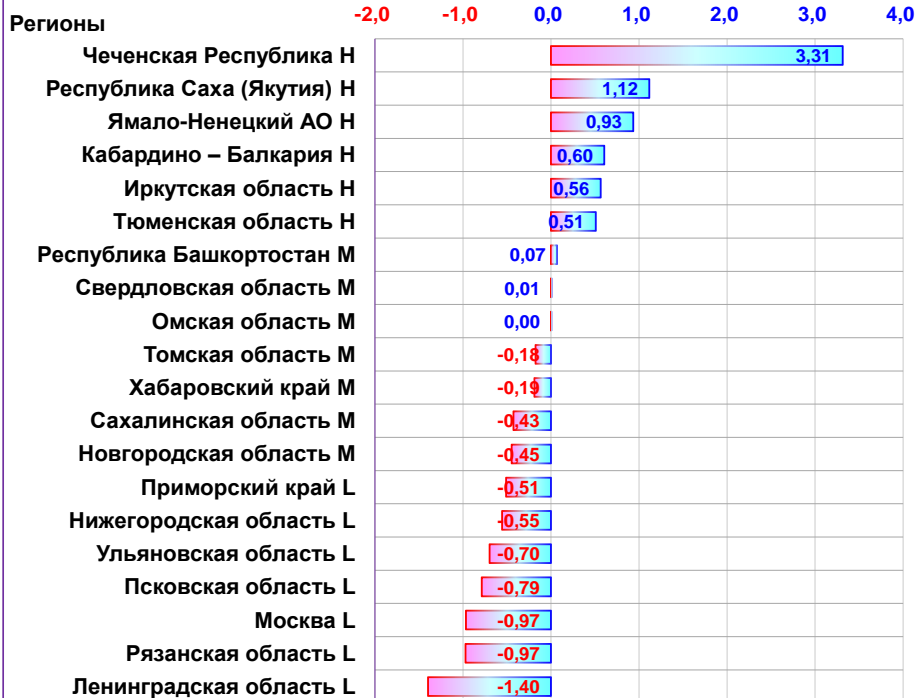
Первый домен содержит 20 статистических показателей

	Общая численность населения	Численность детского населения (0-17)	Численность взрослого населения	Численность детей-инвалидов
РЕГИОНЫ	Росстат	Росстат	Росстат	СФР
Российская Федерация	146 447 424	30 172 939	116 274 485	721 827
Республика Башкортостан	4 077 600	899 159	3 178 441	18 336
Кабардино – Балкария	903 266	220 099	683 167	4 531
Республика Саха (Якутия)	997 565	265 112	732 453	6 570
Чеченская Республика	1 533 209	552 993	980 216	58 873
Приморский край	1 820 076	356 089	1 463 987	6 643
Хабаровский край	1 284 090	269 012	1 015 078	5 301
Иркутская область	2 344 360	567 262	1 777 098	12 819
Ленинградская область	2 023 767	318 262	1 705 505	1 942
Нижегородская область	3 081 817	596 852	2 484 965	13 055
Новгородская область	575 926	114 209	461 717	2 409
Омская область	1 832 064	399 054	1 433 010	9 260
Псковская область	587 786	107 952	479 834	2 877
Рязанская область	1 088 918	191 356	897 562	4 232
Сахалинская область	460 535	91 732	368 803	2 458
Свердловская область	4 239 161	923 800	3 315 361	21 468
Томская область	1 052 106	220 967	831 139	5 021
Тюменская область	1 608 494	385 238	1 223 256	8 759
Ульяновская область	1 181 006	221 431	959 575	5 627
Ямало-Ненецкий АО	512 387	132 154	380 233	2 722
Москва	13 104 177	2 305 586	10 798 591	50 108

Доля детского населения (0-17)

Z- оценки
объективного
благополучия
Домен (1)
«Здоровьесбережение
и сохранение жизни»

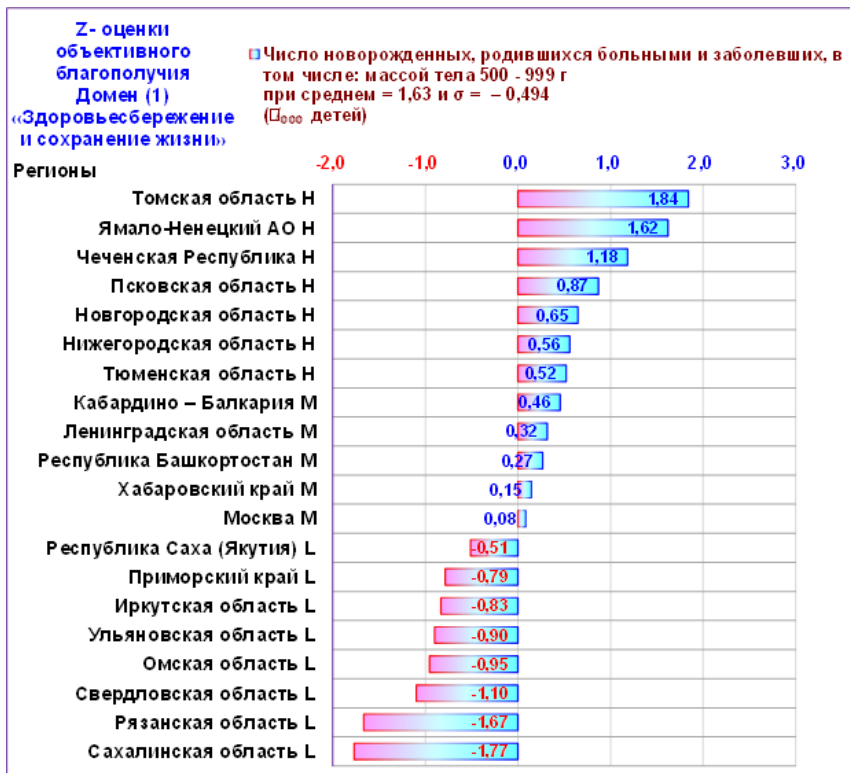
□ Доля детского населения (0-17)
при среднем = 0,218 и $\sigma = +0,0432$
(Доля)



Доля детей, относящихся к 1 и 2 группе здоровья, прошедших профилактические осмотры





Число новорожденных, родившихся больными и заболевших, в том числе: массой тела 500 - 999 г



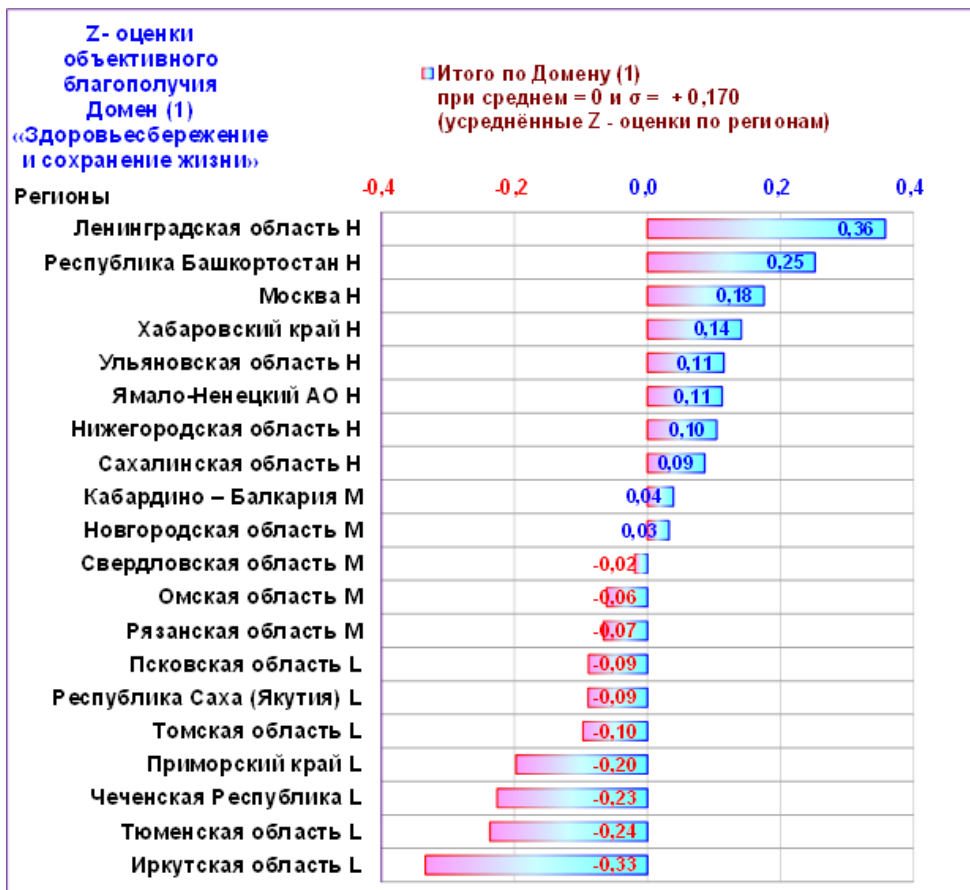
Число детей целевой группы, получивших услуги ранней помощи в истекшем году



Численность детей, отдохнувших за лето в организациях отдыха детей и их оздоровления (таблица левая) и детей-инвалидов



Итого по Домену 1



ДОМЕН II. БЛАГОПОЛУЧИЕ СЕМЕЙ С ДЕТЬМИ

включает разделы плана мероприятий Десятилетия детства:

- Благополучие семей с детьми
- Защита детей, оставшихся без попечения родителей
- Безопасность детей

а также, следующие ИНДИКАТОРЫ:

ЧИСЛЕННОСТЬ СЕМЕЙ

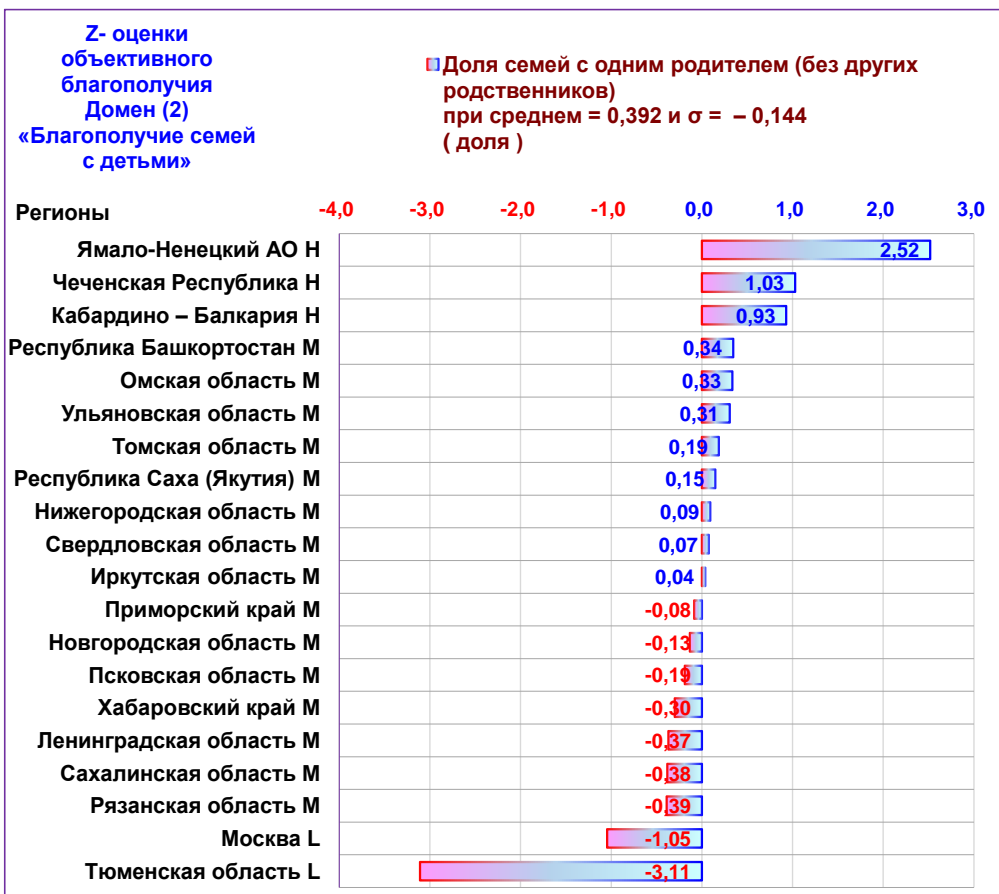
УРОВЕНЬ ЖИЗНИ СЕМЬИ

ЗАНЯТОСТЬ ЖЕНЩИН С ДЕТЬМИ

СОЦИАЛЬНОЕ СИРОТСТВО (ДВИЖЕНИЕ ЧИСЛЕННОСТИ ДЕТЕЙ-СИРОТ)

Второй домен содержит 15 статистических показателей


Число семей с одним родителем (без других родственников)



Супружеские пары с 3-мя детьми и более




Суточный фонд затраты времени женщинами на уход за детьми и воспитание детей



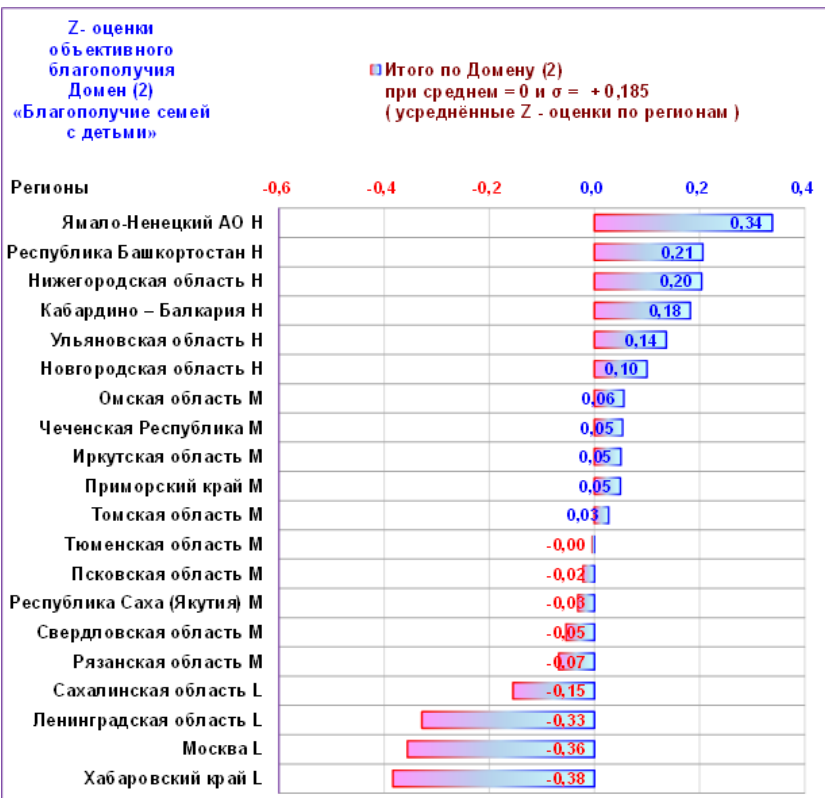
Суточный фонд затраты времени мужчинами на уход за детьми и воспитание детей



Потребление (в расчете на члена домашнего хозяйства в год, кг) в домохозяйствах, имеющих в своем составе детей до 16 лет



ИТОГО по Домену 2



ДОМЕН III. ВСЕСТОРОННЕЕ РАЗВИТИЕ, ОБУЧЕНИЕ, ВОСПИТАНИЕ ДЕТЕЙ

включает разделы плана мероприятий Десятилетия детства: Всестороннее развитие, обучение, воспитание детей

Качество жизни детей с ограниченными возможностями здоровья, детей-инвалидов

Координация реализации Десятилетия детства

а также, следующие ИНДИКАТОРЫ:

ДОСТУПНОСТЬ ОБРАЗОВАНИЯ

КАЧЕСТВО ОБРАЗОВАНИЯ

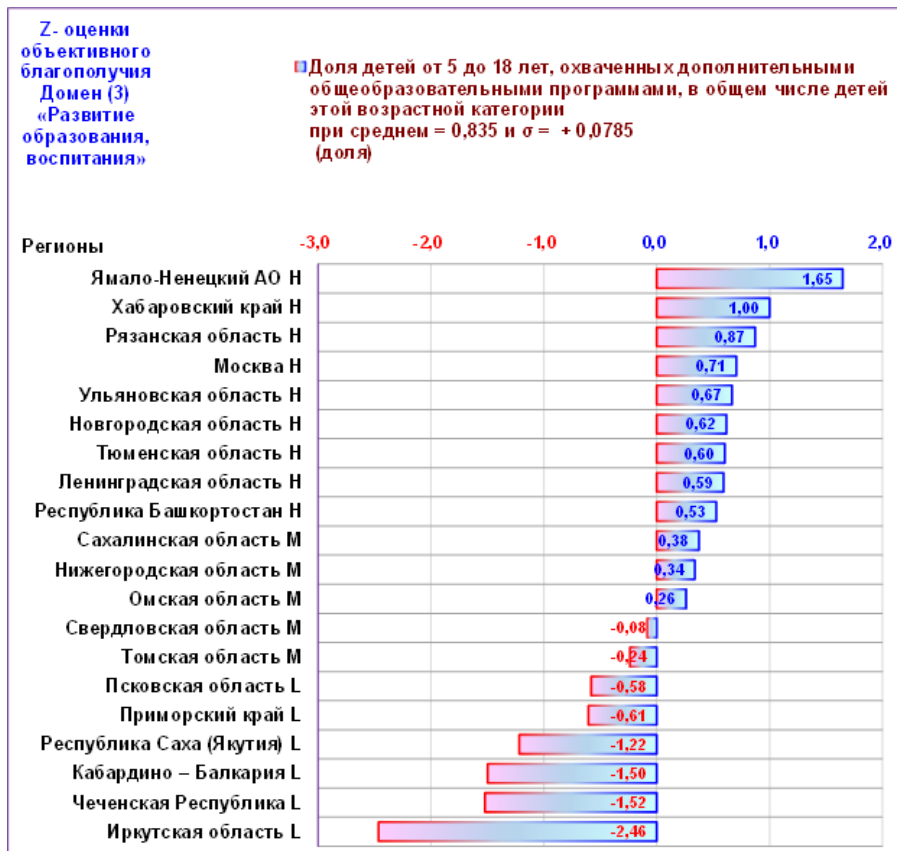
ЦИФРОВАЯ ГРАМОТНОСТЬ

УДОВЛЕТВОРЕННОСТЬ РОДИТЕЛЕЙ ОУ

ОБЕСПЕЧЕННОСТЬ СПЕЦИАЛИСТАМИ и др.

Третий домен содержит 16 статистических показателей.

Доля детей от 5 до 18 лет, охваченных дополнительными общеобразовательными программами, в общем числе детей этой возрастной категории



Доля обучающихся, имеющих возможность бесплатного доступа к верифицированному цифровому образовательному контенту и сервисам для самостоятельной подготовки



Доля обучающихся по адаптированным основным образовательным программам основного образования в общей численности обучающихся по образовательным программам



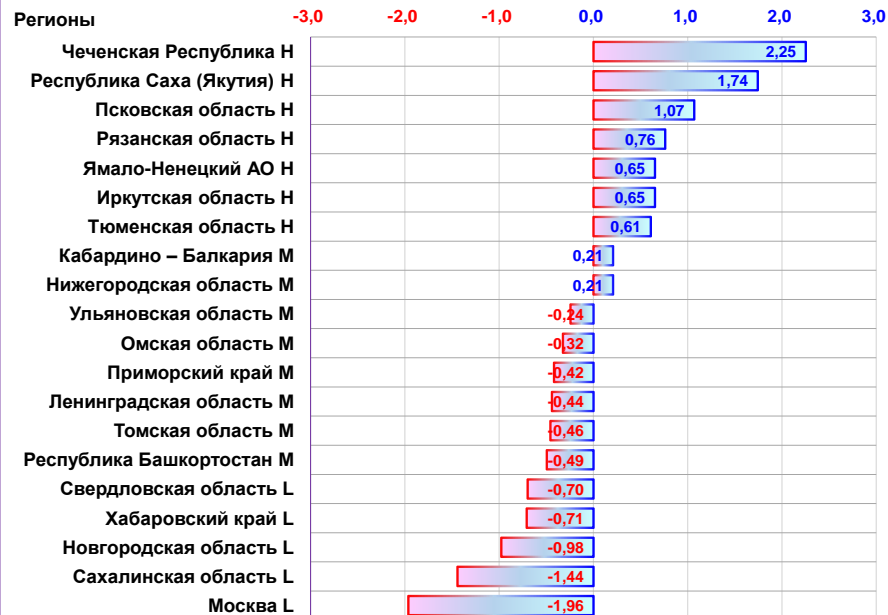
Численность несовершеннолетних с ограниченными возможностями здоровья, не посещающих занятия в организациях, осуществляющих образовательную деятельность



Доля родителей, удовлетворенных качеством питания в общеобразовательной организации, которую посещают их дети

Z- оценки
объективного
благополучия
Домен (3)
«Развитие
образования,
воспитания»

Доля родителей, удовлетворенных качеством питания в общеобразовательной организации, которую посещают их дети при среднем = 0,561 и $\sigma = +0,182$ (доля)



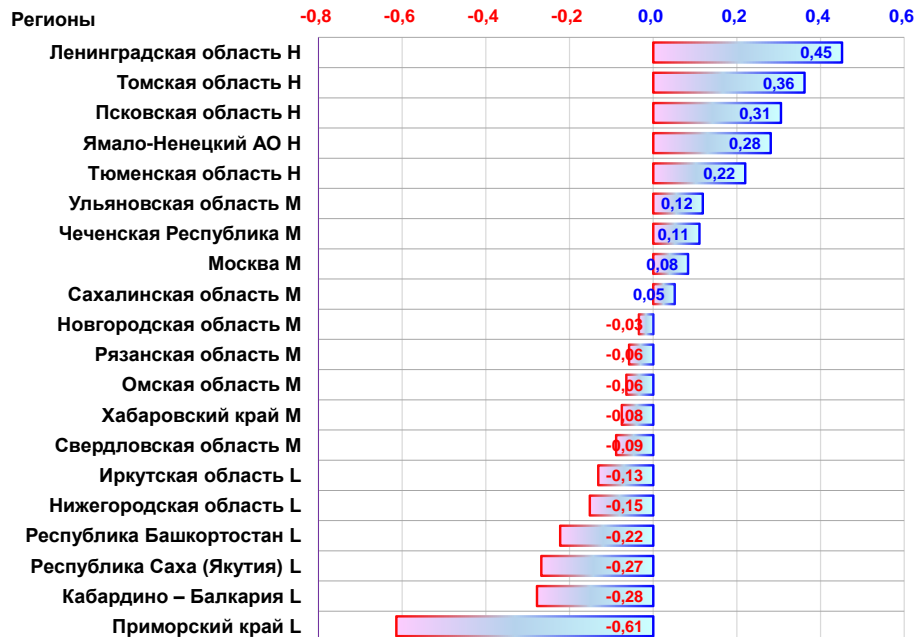
Доля родителей, удовлетворенных качеством обучения (регулярность занятий согласно расписанию, профессиональная подготовка преподавателей, разнообразие дополнительных занятий) в общеобразовательной организации, которую посещают их дети



Итого по Домену 3

Z- оценки
объективного
благополучия
Домен (3)
«Развитие
образования,
воспитания»

Итого по Домену (2)
при среднем = 0 и $\sigma = + 0,248$
(Усреднённые Z - оценки по регионам)



ДОМЕН IV. БЕЗОПАСНОСТЬ ЖИЗНЕДЕЯТЕЛЬНОСТИ

включает разделы плана мероприятий Десятилетия детства: Безопасность детей

Защита детей, оставшихся без попечения родителей

а также, следующие ИНДИКАТОРЫ:

ДЕТСКАЯ ДЕЗАДАПТАЦИЯ

ЗАЩИТА ПРАВ ДЕТЕЙ

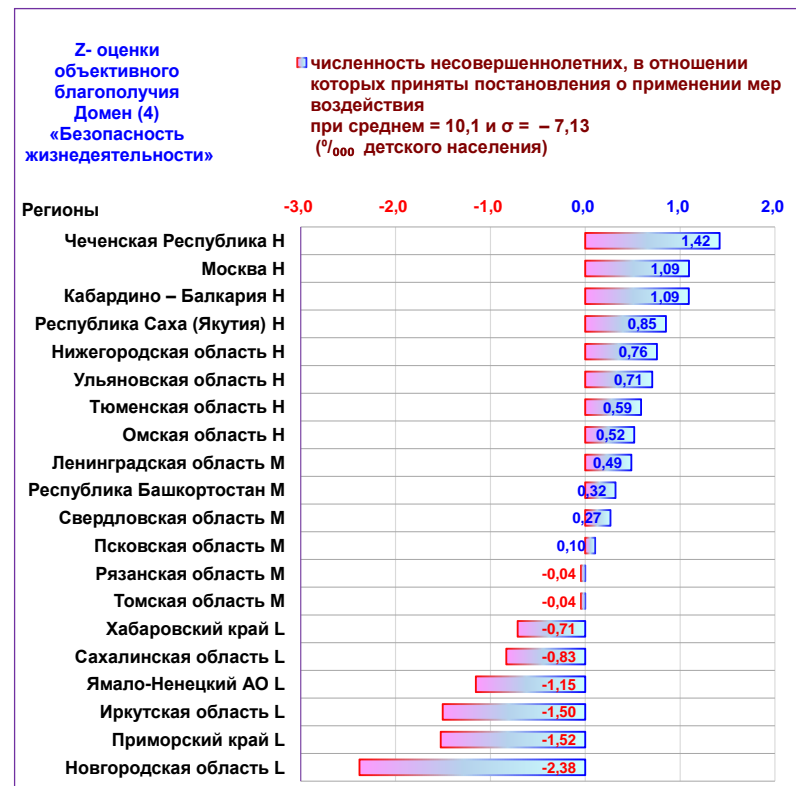
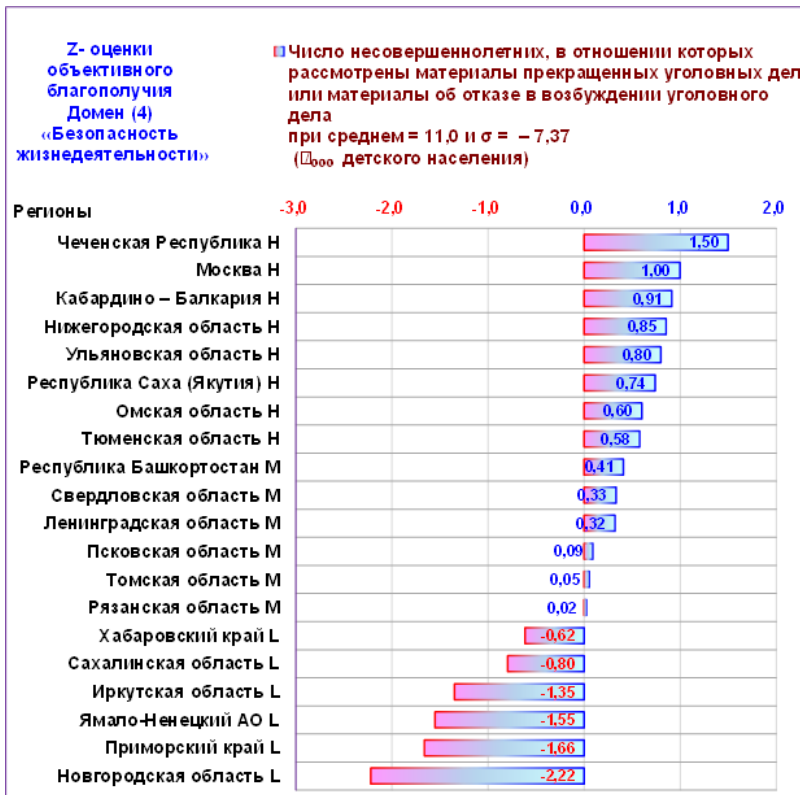
ПСИХИЧЕСКОЕ ЗДОРОВЬЕ ДЕТЕЙ (диагностика рисков зависимого поведения)

СОЦИАЛЬНОЕ СИРОТСТВО (движение численности детей-сирот)

ОБЕСПЕЧЕННОСТЬ СПЕЦИАЛИСТАМИ

Четвертый домен содержит 15 статистических показателей

Численность несовершеннолетних, в отношении которых рассмотрены поступившие материалы прекращенных уголовных дел или материалы об отказе в возбуждении уголовного дела, либо заверенные в установленном порядке копии таких материалов



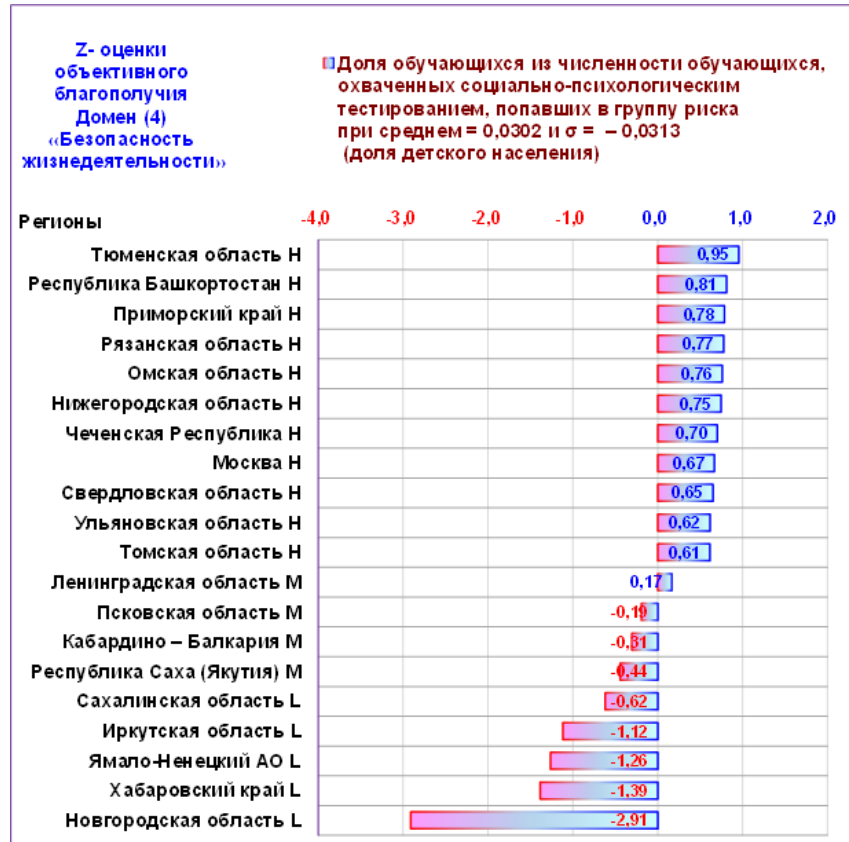
Число зарегистрированных преступлений, совершенных в отношении несовершеннолетних



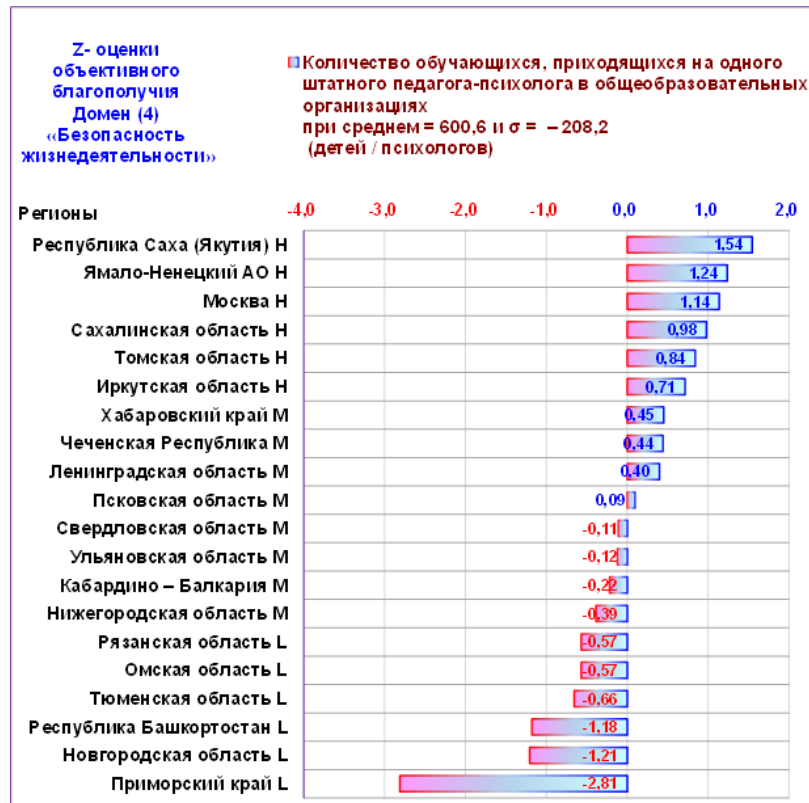
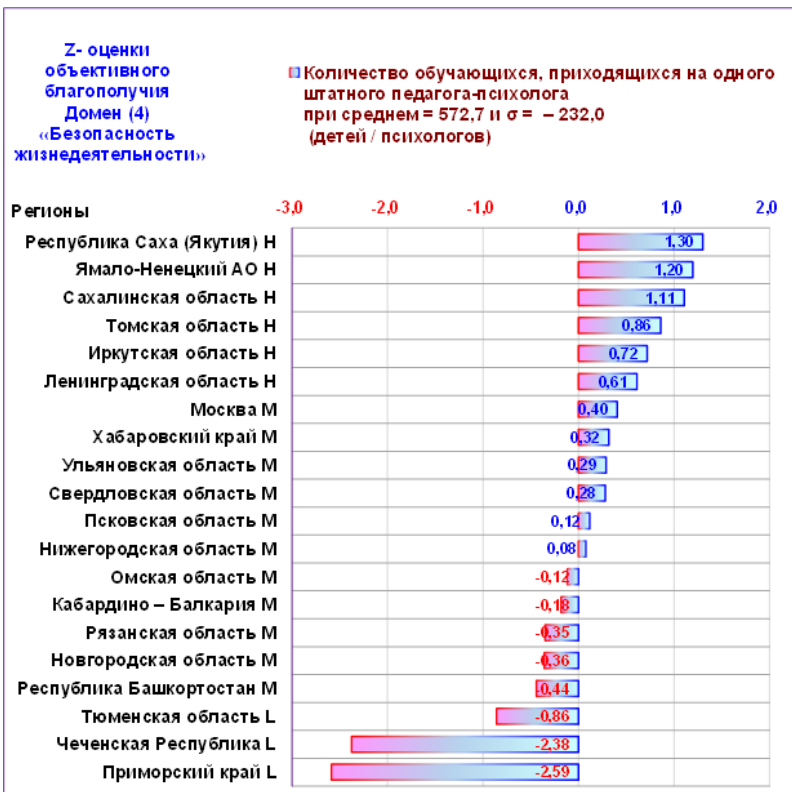
Количество зарегистрированных преступлений по фактам неисполнения обязанностей по воспитанию несовершеннолетнего, сопряженных с жестоким обращением с несовершеннолетним (статья 156 Уголовного кодекса Российской Федерации)



Численность обучающихся, охваченных социально-психологическим тестированием, направленным на раннее выявление незаконного потребления наркотических и психотропных средств



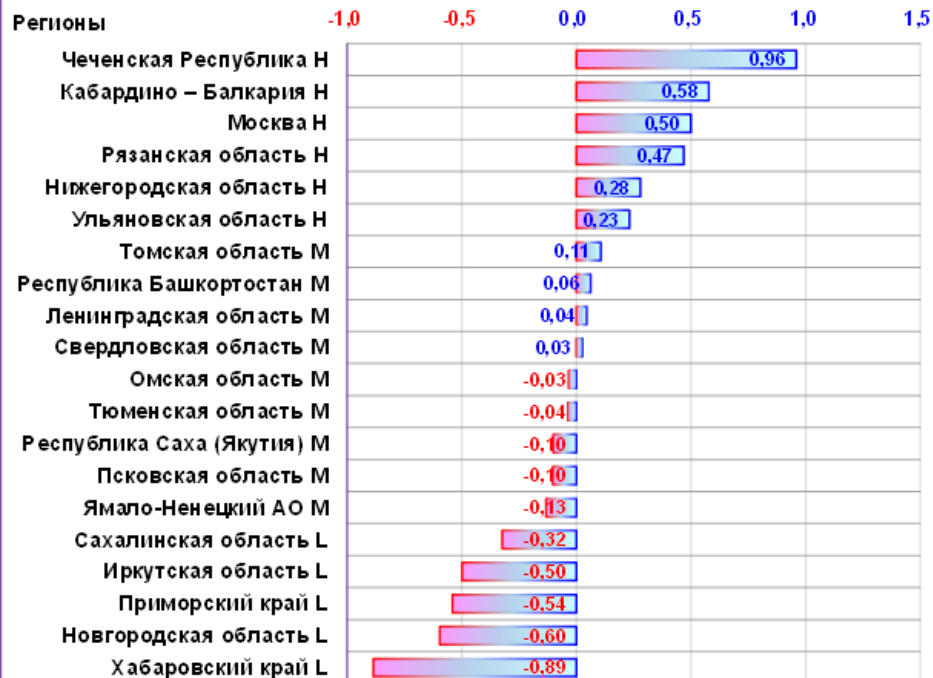
Количество обучающихся, приходящихся на одного штатного педагога-психолога



Итого по Домену (4)

Z- оценки
объективного
благополучия
Домен (4)
«Безопасность
жизнедеятельности»

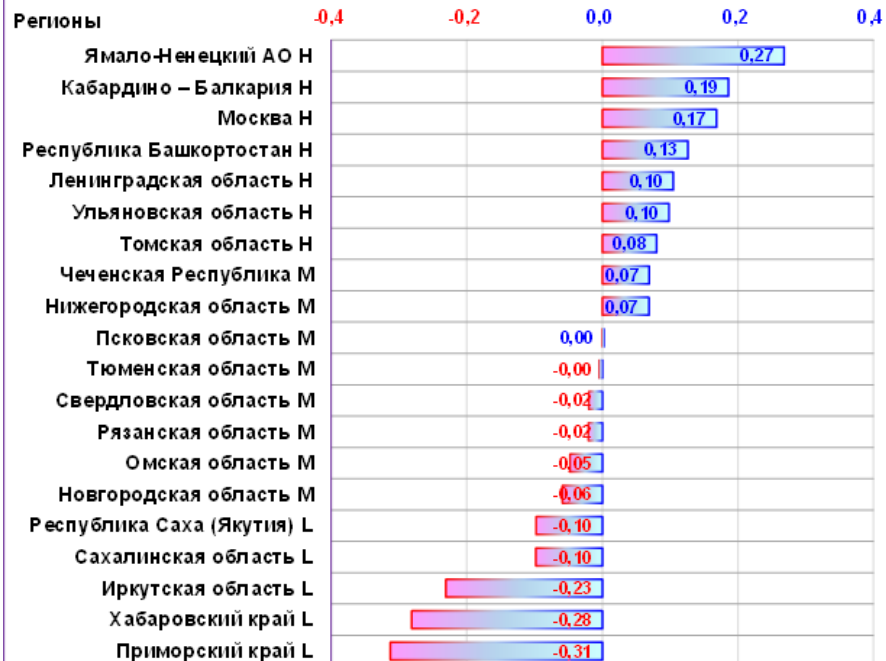
Итого по Домену (4)
при среднем = 0 и $\sigma = 0,43$



Итого по Доменам (1 – 4)

Итоговые Z- оценки
объёмного
благополучия
по Доменам (1-4)

Итого по всем Доменам (1 – 4)
при среднем = 0 и $\sigma = -0,149$
(Усреднённые Z - оценки по регионам всех доменов)



Согласно Распоряжения N 3427-р , ответственные исполнители федеральных органов исполнительной власти обязаны представлять в Минпросвещения России информацию о значениях соответствующих показателей ежегодно, до 15 апреля года, следующего за отчетным периодом, в свою очередь, получая информацию из региональных государственных органов исполнительной власти.

Реакция представителей регионов: «Все эти данные должны быть в регионе? Почему мы их не видим? Почему их нет в открытом доступе?»



ДЕСЯТИЛЕТИЕ ДЕТСТВА



[Документы](#)

[Новости](#)

[Федеральные
планы](#)

[Региональные
планы](#)

[Координационный
совет](#)

[Конференции](#)

[Для детей](#)

[Десятилетие
в цифрах](#)

[Вебинары](#)

[Контакты](#)



Десятилетие детства: вопросы экологического образования, воспитания и формирование экологической культуры у детей и молодежи


Запись вебинара доступна для просмотра.

[Далее](#)



«Десятилетие детства: вопросы экологического образования, воспитания и формирование экологической культуры у детей и молодежи»

Дата и время проведения: 17 октября 2023 г., в 10.00 (мск)



<https://psyjournals.ru/journals/ssc>

**БЛАГОДАРЮ
ЗА ВНИМАНИЕ!**



merkul07@mail.ru